

Stilgarnituren

sind flexibel und anpassungsfähig, da sie sich genau dem Zweck entsprechend zusammenstellen lassen. Es gibt sie in 12- 16-, 20-, 25- und 28 mm Durchmessern, welche nach Farb- und Designprogrammen geordnet sind. **Kombinieren Sie nur Einzelteile mit gleichen Durchmesserangaben aus einem Designprogramm.**

Viele Programme bieten neben 1-läufigen auch mehrläufige Stilgarnituren an. 2-läufige Träger, Kombiträger und Adapter ermöglichen die verschiedenen Kombination von Rohren und Profilen. Mit Hilfe von Verbindern kombinieren Sie Rohre und Innenlaufprofile zu einer gewünschten durchgängigen Länge oder ermöglichen Teilungen für Winkel und Abschrägungen. **Ab einer Länge von 200 cm sollte immer 3 Träger verwendet werden.** Bitte beachten Sie, dass bei Teilstrecken vor und nach Verbindern zusätzliche Träger zur Stabilisierung angebracht werden sollten.

Stilrohre werden mit Ringen und Faltenlegehaken zum Einhängen von Textilien bestückt. In die Innenlaufprofile werden Gleitern eingeführt. Es empfiehlt sich alle 8 cm einen Ring mit Faltenlegehaken bzw. einen Gleiter zu platzieren. Innenlaufprofile werden auch zum Tragen von Flächenvorhängen mittels Paneelwagen genutzt. Dann sollte mindesten eine 2-läufige Stilgarnitur ausgewählt werden, um Paneele und/oder Textilien voneinander verschieben zu können.

Achten Sie auf die sichere Wand- /Deckenmontage, mit den zu Ihrer Wand-/Deckensituation passenden Dübeln und Schrauben.

1-lfg - Rohr

Für eine 1-läufige Rohr-Stilgarnitur benötigen Sie folgende Einzelteile für die Montage:

- 1x Stilrohr,
- 2x Endstücke,
- 2x Träger,
- Stilringe + Faltenlegehaken

Frontansicht

Aufsicht

1-lfg - Profil

Für eine 1-läufige Innenlaufprofil-Stilgarnitur benötigen Sie folgende Einzelteile für die Montage:

- 1x Innenlaufprofil,
- 2x Endstücke,
- 2x Profilträger,
- Gleiter

Frontansicht

Aufsicht

2-lfg - Rohr/Profil

Für eine 2-läufige Rohr/Profil-Stilgarnitur benötigen Sie folgende Einzelteile für die Montage:

- 1x Stilrohr
- 1x Innenlaufprofil
- 4x Endstücke
- 2x Kombiträger 2-läufig
- Stilringe + Faltenlegehaken und/oder Gleiter

Sie können mit den entsprechenden Trägern auch 2 Stilrohre oder 2 Innenlaufprofile kombinieren.

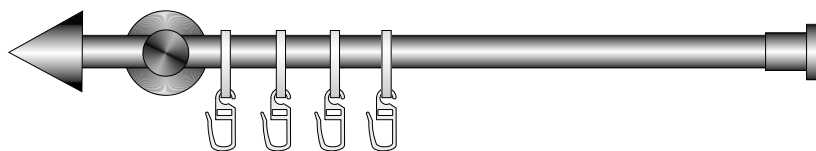
Frontansicht

Aufsicht

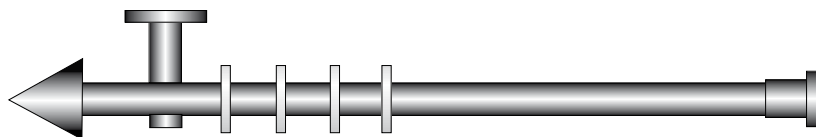
Wandlagermontage

Für eine Stilgarnitur mit Wandlagermontage benötigen Sie folgende Einzelteile:

- 1x Stilrohr oder Innenlaufprofil
- 1x Endstück
- 1x Träger,
- 1x Wandlager
- Stilringe + Faltenlegehaken und/oder Gleiter



Frontansicht

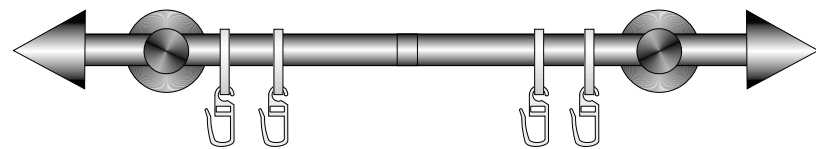


Aufsicht

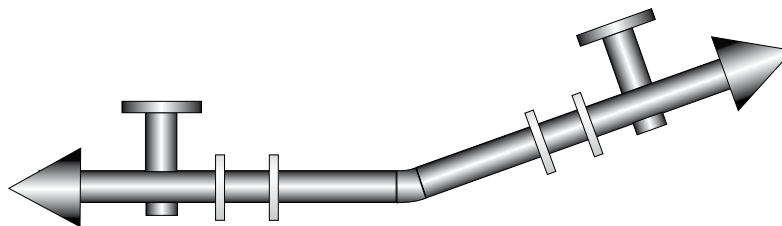
Winkelmontage

Für eine 2-teilige Stilgarnitur mit Winkelmontage benötigen Sie folgende Einzelteile:

- 2x Stilrohre oder Innenlaufprofile
- 2x Endstücke
- 2x Träger,
- 1x Gelenkverbinder
- Stilringe + Faltenlegehaken und/oder Gleiter



Frontansicht

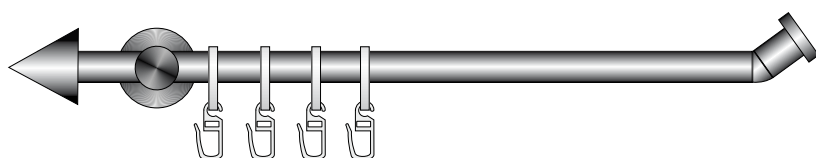


Aufsicht

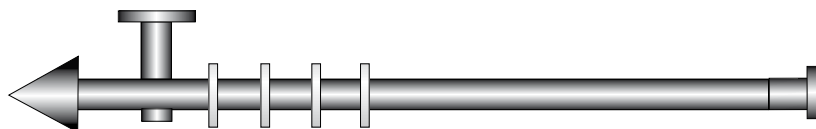
Dachschrägermontage

Für eine Stilgarnitur an einer Dachschräge benötigen Sie für die einseitige Montage folgende Einzelteile:

- 1x Stilrohr oder Innenlaufprofil
- 1x Endstück
- 1x Träger
- 1x Dachschrägeträger,
- Stilringe + Faltenlegehaken und/oder Gleiter



Frontansicht

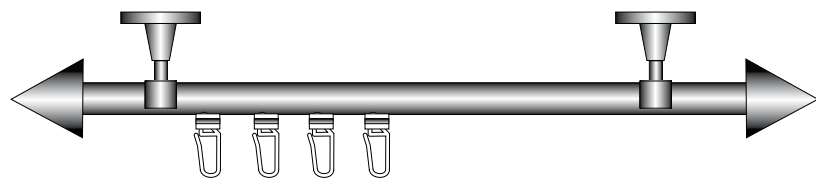


Aufsicht


Deckenträgermontage

Für eine Stilgarnitur mit Deckenträgermontage benötigen Sie folgende Einzelteile:

- 1x Stilrohr oder Innenlaufprofil
- 2x Endstücke
- 2x Deckenträger,
- Stilringe + Faltenlegehaken und/oder Gleiter



Seitenansicht

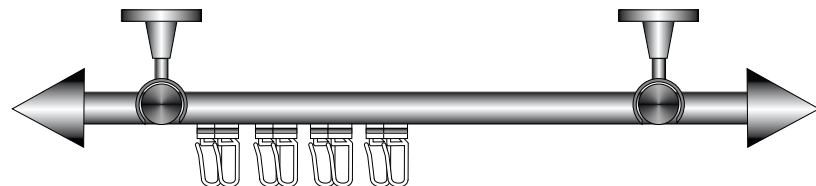


Sicht von unten


Deckentmontage 2-lfg

Für eine 2-lfg Stilgarnitur mit Deckenträgermontage und Adapter benötigen Sie folgende Einzelteile:

- 2x Stilrohr oder Innenlaufprofil
- 4x Endstücke
- 2x Deckenträger,
- 2x Adapter für Deckenträger
- Stilringe + Faltenlegehaken und/oder Gleiter



Seitenansicht



Sicht von unten